




Пришёл зайчик в сад-огород набрать овощей для борща и фруктов для компота. Пришёл... и очень удивился. Что он увидел?



Посмотри на картинку и помоги зайчику найти нужные овощи и фрукты. На своих ли местах они растут? Что перепутал художник? Где на самом деле должны расти овощи, а где фрукты? Расскажи, что должен сделать зайчик, чтобы сварить борщ и компот.

ИГРУШКИ



Как можно назвать одним словом все предметы, нарисованные на картинках? Скажи, для чего нужны игрушки.



ПИРАМИДКА



КУКЛА



МИШКА



МАШИНКА




МЯЧ



МАТРЁШКА

Занимаясь с ребенком, всегда старайтесь использовать в упражнениях хорошо знакомые ему предметы. Например, скажите ребенку: «Дай большой мяч», «Дай маленький мяч» или «Покажи глаза у мамы, у куклы, у мишки» и т. д.

Посади больших мишек в длинный вагон, а маленьких в короткий.



На коротком коврике покажи только круги. На длинном коврике - квадраты.




В маленькую клетку посади одну птичку, а в большую - много.




Покажи большие предметы и маленькие



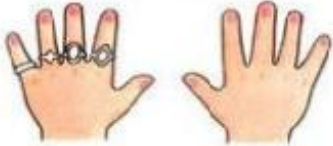
 Рассмотрни рисунки. Это одежда, обувь и головные уборы. Как ты думаешь, что надевают девочки, а что мальчики? Покажи стрелками.



Дорисуй солнышку лучи.



Нарисуй на правой руке столько же колечек, сколько их на левой.



Раскрась левую ёлочку, за которой прячется зайчик. Зачеркни правую ёлочку, за которой прячется волк.



Сделай так, чтобы каждый мишка держал шарик за верёвочку.



Подумай, какого мячика не хватает, и нарисуй его.




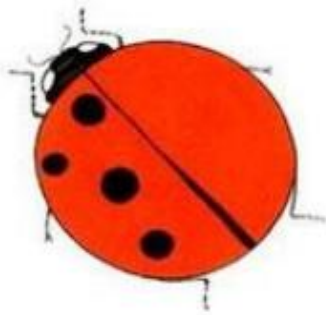
Дорисуй картинку.



Страница 5 из 8



Нарисуй на правом крыле божьей коровки столько же пятнышек, сколько их на левом.



Сделай крылышки бабочки одинаковыми.

Дорисуй дождик над зонтиком.



На рисунке у каждого вагончика видно по 2 колеса. Дорисуй вагончики. Сколько вагончиков получилось?

