

ЖУРНАЛ ДЛЯ ЛЮБОЗНАТЕЛЬНЫХ ЭКО ЯГОДКИ

№2



Рубрики Журнала

- В мире животных
- Развиваемся играя
- Экологические сказки
- Поговори с ребенком
- Своими руками
- Экологический календарь

В мире животных

- Пингвины удивительные птицы! Черно-белый вид «смокинга», который носят большинство видов пингвинов, — это умный камуфляж, называемый противотенью. Группа пингвинов в воде называется плотом, а на суше их называют переваливанием! Большинство пингвинов живут в Южном полушарии. Пингвины питаются разнообразной рыбой и другими морскими обитателями, которых они ловят под водой.



Развиваемся играя



Экологические сказки

• Кто землю украшает

- **А. Лопатина**
- Давным-давно Земля наша была пустынным и раскаленным небесным телом, не было на ней ни растительности, ни воды, ни тех прекрасных красок, которые так украшают ее. И вот однажды задумал Бог оживить землю, рассыпал он по всей земле несметное множество семян жизни и попросил Солнышко согреть их своим теплом и светом, а Воду напоить их живительной влагой.
- Солнышко принялось согревать Землю, Вода поить, но семена не всходили. Оказалось, что они не хотели расти серыми, потому что вокруг них расстилалась только серая однотонная земля, а других красок не было. Тогда Бог повелел разноцветной Радуге-дуге подняться над землей и украсить ее.
- С тех пор Радуга-дуга появляется всякий раз, когда солнышко светит сквозь дождик. Встает она над землей и смотрит, красиво ли Земля украшена.
- Вот полянки в лесу. Похожи одна на другую, как сестры-близняшки. Они и есть сестры. У всех один лебятюшка, у всех одна земля-матушка. Сестры-полянки надевают каждую весну цветные платья, красуются в них, спрашивают:
 - — Я ль на свете всех белее?
 - — Всех румяней?
 - — Голубее?
- Первая полянка вся белая от ромашек.
- На второй, солнечной поляне, расцвели маленькие звездочки-гвоздички с красными искринками в серединках, и стала вся полянка румяно-розовая. На третьей, окруженной старыми елями, распустились незабудки, и стала полянка голубая. Четвертая — сиреневая от колокольчиков.
- И вдруг видит Радуга-дуга черные раны-пожарища, серые вытопанные пятна, развороченные ямы. Кто-то порвал, пожег, вытоптал разноцветное платье Земли.
- Просит Радуга-дуга Красоту небесную, Солнце золотое, Дожди чистые помочь земле залечить раны, сшить Земле новое платье. Тогда посылает Солнце на землю золотые улыбки. Небо шлет Земле голубые улыбки. Радуга-дуга дарит Земле улыбки всех цветов радости. А Красота небесная превращает все эти улыбки в цветы и травы. Ходит она по Земле и украшает Землю цветами.
- Снова начинают улыбаться людям разноцветные полянки, луга и сады. Вот это голубые улыбки незабудок — для верной памяти. Вот это золотистые улыбки одуванчиков — для счастья. Красные улыбки гвоздичек — для радости. Сиреневые улыбки колокольчиков и луговой герани — для любви. Каждое утро встречает Земля людей и протягивает им все свои улыбки. Берите люди.

ЭКОЛОГИЧЕСКОЕ ВОСПИТАНИЕ - ЭТО ВОСПИТАНИЕ НРАВСТВЕННОСТИ, ДУХОВНОСТИ И ИНТЕЛЛЕКТА

Человек и природа... Философы, поэты, художники всех времен и народов отдали дань этой вечной и актуальной теме. Но, пожалуй, никогда она не стояла так остро, как в наши дни, когда угроза экологического кризиса, а может быть, и катастрофа нависла над человечеством и проблема экологизации материальной и духовной деятельности человека стала жизненной необходимостью, одним из условий сохранения общего для всех нас дома - Земли.

Экологическое воспитание детей дошкольного возраста, с нашей точки зрения, предполагает:

1. Воспитание гуманного отношения к природе (нравственное воспитание)

2. Формирование системы экологических знаний и представлений (интеллектуальное развитие)


3. Развитие эстетических чувств (умение видеть и прочувствовать красоту природы, восхищаться ею, желания сохранить ее)

4. Участие детей в посильной для них деятельности по уходу за растениями и животными, по охране и защите природы.

Экологическое воспитание дошкольников следует рассматривать, прежде всего, как нравственное воспитание, ибо в основе отношения человека к окружающему его миру природы должны лежать гуманные чувства, т.е. осознание ценности любого проявления жизни, стремление защитить и сберечь природу и т.д.



Своими руками





АПРЕЛЬ

ЭКОЛОГИЧЕСКИЕ ПРАЗДНИКИ

1 АПРЕЛЯ - ДЕНЬ ПТИЦ (МЕЖДУНАРОДНАЯ ЭКОЛОГИЧЕСКАЯ АКЦИЯ)

7 АПРЕЛЯ - ВСЕМИРНЫЙ ДЕНЬ ОХРАНЫ ЗДОРОВЬЯ

19 АПРЕЛЯ - ДЕНЬ ПОДСНЕЖНИКА
ОПЕРАЦИЯ "ПЕРВОЦВЕТ" В РОССИИ

22 АПРЕЛЯ - ВСЕМИРНЫЙ ДЕНЬ ЗЕМЛИ
(МЕЖДУНАРОДНАЯ ЭКОЛОГИЧЕСКАЯ АКЦИЯ)
С 1990 Г. В РОССИИ



25 АПРЕЛЯ ВСЕРОССИЙСКИЙ «ДЕНЬ ЭКОЛЮТ»

ПРИРОДООХРАННЫЙ СОЦИАЛЬНО-ОБРАЗОВАТЕЛЬНЫЙ
ПРОЕКТ
ЭКОЛЮТА-ДОШКОЛЮТА,
ЭКОЛЮТА МОЛОДЫЕ ЗАЩИТНИКИ ПРИРОДЫ






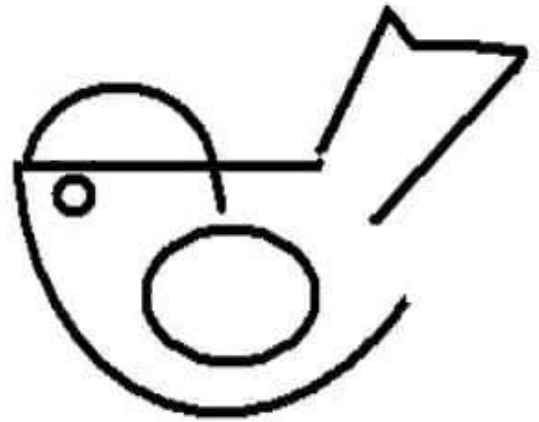
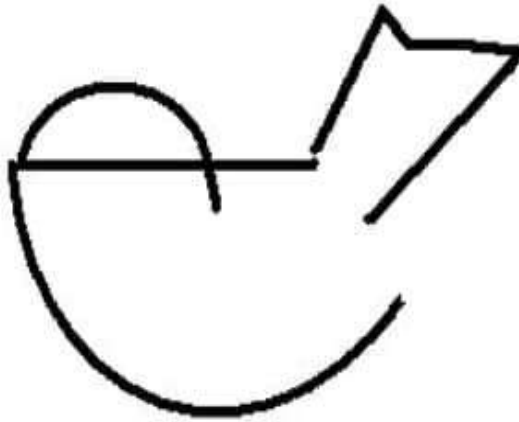

1 апреля

**«МЕЖДУНАРОДНЫЙ ДЕНЬ ПТИЦ»—
ИНТЕРНАЦИОНАЛЬНЫЙ ЭКОЛОГИЧЕСКИЙ
ПРАЗДНИК, КОТОРЫЙ ОТМЕЧАЕТСЯ ЕЖЕГОДНО. В
РОССИЙСКОЙ ФЕДЕРАЦИИ ОН ЯВЛЯЕТСЯ САМЫМ
ИЗВЕСТНЫМ ИЗ «ПТИЧЬИХ» ПРАЗДНИКОВ, И
СОПРОВОЖДАЕТСЯ ЭМБЛЕМОЙ:**



БЕРЕГИТЕ ПТИЦ!





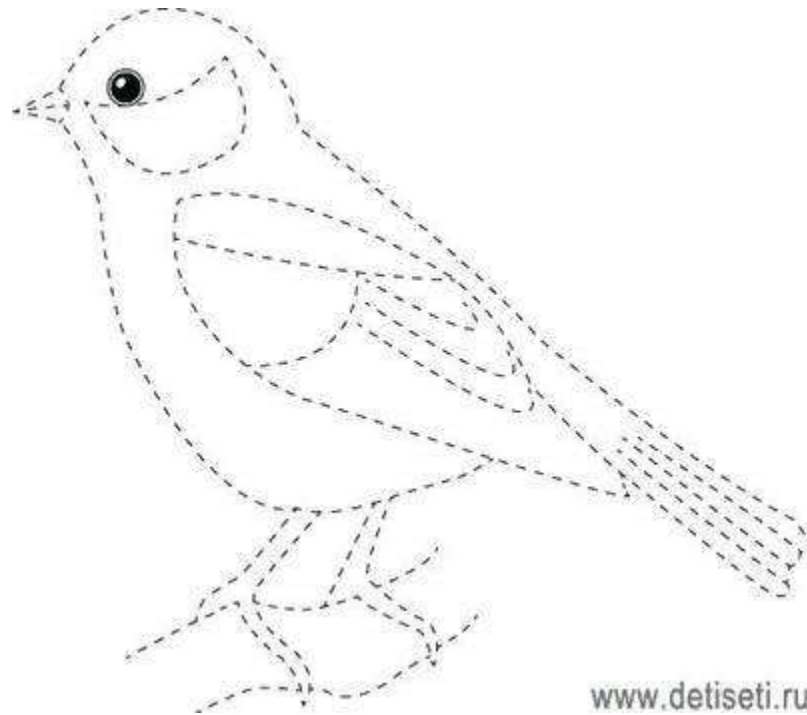


Рекомендации для родителей:

- познакомить ребёнка с перелетными птицами.
- птицами ласточкой, грачом, скворцом;
- рассмотреть на иллюстрациях их внешний вид, указав отличительные черты;
- объяснить, почему они называются перелетными, рассказать, куда и когда они улетают;
- рассказать, какую пользу приносят птицы: уничтожают червяков, гусениц;
- **Задание 1.**Прочитайте ребёнку сказку «Гуси-лебеди». Выясните, кто из героев сказки понравился ему и почему, кто помогал девочке в поисках братца.



Задание 2. Нарисуй птицу по точкам.



www.detiseti.ru

Задание 3. Дидактическая игра «Улетает – не улетает».

(Взрослый называет какую-нибудь птицу, а ребёнок отвечает – улетает она на зиму или нет.)

Задание 4. Выучить считалку:

Начинается считалка: на дубу скворец и галка

Улетел домой скворец, и считалочке конец.

Упражнение для пальчиков (при назывании птичек - загибать пальчики на руке).

- **Задание 5.** Пальчиковая гимнастика «Птичка»
- Пой - ка, подпевай - ка, десять птичек - стайка.
- Эта птичка - соловей, эта птичка — воробей.
- Эта птичка - совушка, сонная головушка.
- Эта птичка - свиристель, эта птичка - коростель.
- Эта птичка - скворушка, серенькое перышко.
- Эта - зяблик, это - стриж, это — развесёлый чиж.
- Ну, а это - злой орлан. Птички, птички, по домам!
- (Сжать пальчики в кулачки)



7 апреля

День Здоровья

Всемирный день здоровья –
отмечается ежегодно **7 апреля** начиная
с **1950 года**. В этот день в 1948 году
вступил в силу устав **Всемирной
организации здравоохранения (ВОЗ)**

**В праздновании
принимают участие
190 государств мира.**



7 апреля 2023 года отмечается Всемирный день здоровья. Это важный праздник для каждого, кто заботится о своем благополучии, здоровом теле и крепком духе.





**ДЕНЬ
БЕРЁЗЫ**

11

АПРЕЛЯ



Нет дерева более близкого русскому человеку, чем береза. Вроде бы ничего особенного - ни ярких цветов, ни особенных размеров, но, тем не менее, это дерево по-особенному родное и теплое. Береза часто растет на очень бедных песчаных почвах, поэтому бывают березняки очень чистые - без подлеска и с невысокой травой. Куда ни глянь в таких лесах - кругом теплый бело-голубой свет. В ненастную погоду кажется, что березовые стволы сами излучают свет. Они кажутся светлее неба. Все согласится, что береза - один из естественных символов нашей Родины.

11 апреля – «День русской березки» Берёза – это один из основных символов нашей Родины.

Гордость за свою Родину, любовь к родному краю, уважение традиций, понимание неповторимости культуры своего народа - все это входит в понятие патриотизма. Без уважения к истории своего Отечества, без любви к природе родного края нельзя воспитать у детей чувства собственного достоинства и уверенности в себе. 11 апреля в России почитают берёзу, отмечают праздник «Берещение», «День березы». Считается, что только сегодня, один раз в году, береза обладает магической силой!

Воспитанники старшей группы «Ягодка» вместе с воспитателем решили подробно изучить душевный символ России - берёзку. Накануне праздника ребята рассматривали репродукции картин с изображением березы, разучили стихи и пословицы о березе, узнали о том, какую пользу получают люди от этого дерева. Дети с удовольствием приняли участие в создании «Березовой рощи», нарисовали «Берёзку», спели песню «Во поле береза стояла», познакомились с народными обычаями и традициями, связанными с березкой.

Рисование берёзы



*Нарисуем ствол дерева, одной линией наметим его высоту и характер, другой— покажем толщину ствола у земли и постепенное его сужение до тонкой ветки вверху. Как и у других деревьев, ветки у берёзы растут от ствола вверх, но потом плавно закругляются и опускаются вниз.

*Нарисуем линиями разной длины крупные ветви. Покажем толщину крупных веток, их плавное соединение со стволом. Затем нарисуем немного конечные ветки, их мягкое, ниспадающее волнистое движение.

*Изображаем пятна чёрным цветом на стволе берёзы.

Мазками или тычками изображаем отдельные листочки.

КАЛЕНДАРЬ

День

подснежника

**ЭКОЛОГИЧЕСКИХ
ДАТ**

19

апреля



Обращение подснежников к людям

Цветем мы в вешней роще
Который год подряд...
Вам пишет эти строчки
Подснежников отряд.
Ребята! Мы таимся-
Понятен наш испуг?
Ребята! Мы боимся
Холодных цепких рук.
Земля в зеленом цвете
Прекрасна и добра.
Мы к вам взываем дети:
Нас защитить пора.



Подснежник - редкий вид, сбор цветов запрещен!

На полях дохнуло ветром вешним,
Ивы распустились за прудом,
У тропинки маленький подснежник
Загорелся белым огоньком.
Закачался, слабенький и гибкий,
Удивленно радуясь всему,
И в ответ с приветливой улыбкой
Солнце наклоняется к нему.



БЕРЕГИТЕ ПЕРВОЦВЕТЫ





22
АПРЕЛЯ

**МЕЖДУНАРОДНЫЙ
ДЕНЬ ЗЕМЛИ**





*Я – Земля – ваш дом!
Прошу вас беречь мои
богатства:*

леса, реки, степи;

Не обижать зверей и птиц;

*Не ломать деревья и
кустарники;*

*Ведь тогда моя и ваша жизнь
будет в опасности!*

Берегите природу!

Ведь она одна есть у вас.

Берегите природу!

*Каждый день, каждый миг и
час.*

Земля, планета голубая —
Это наш общий с вами дом.
Должны его оберегать мы,
Поддерживать порядок в нём.



Всероссийский « День эколят»

25 апреля 2023 Этот день проведён с целью экологического просвещения дошколят, формирования у них ответственного экологического поведения.

В этот день к воспитанникам пришли в гости веселые эколята Умница, Шалун, Тихоня и Ёлочка. Вместе с ними эколята-дошколята прослушали гимн Эколят, вспомнили правила поведения в природе, участвуя в играх-экспериментах экологической направленности.

